




















Função	Descrição
Conversor monetário	Converte moedas:  > Ferramentas > Calculadora  > Câmbio Digitar a taxa de câmbio, pressionar OK () , digitar a quantidade, pressionar  > Conversor monetário .

Segurança

Função	Descrição
PIN SIM	Bloqueia ou desbloquear o cartão SIM:  > Configurações > Segurança > PIN SIM Cuidado: Se você digitar um código PIN incorretamente 3 vezes seguidas, o cartão SIM será desabilitado e o telefone exibirá SIM Bloqueado .
Bloquear Aplicação	Bloqueia aplicações do telefone:  > Configurações > Segurança > Bloquear aplicação
Gerenciamento do Certificado	Ativa ou desativa certificados de segurança armazenados em seu telefone:  > Configurações > Segurança > Ger. certificado

Notícias e Entretenimento

Função	Descrição
Gerenciar Videoclipes	Gerencia videoclipes:  > TIM Multimídia > TIM Video
Gerenciar Imagens	Gerencia imagens e animações:  > TIM Multimídia > TIM Álbum 
Gerenciar Sons	Gerencia tons de campanha e música que você criou ou que fez download:  > TIM Multimídia > TIM Sons
Gerenciar Videoclipes	Gerencia videoclipes:  > TIM Multimídia > TIM Video
Iniciar Micro-browser	Inicia uma sessão de microbrowser: Pressione  
Fazer Download de Objetos em Páginas da Web	Faz download de uma imagem, um som, um jogo ou um tema de telefone de uma página da Web: Destaque o arquivo, pressione SELECIONAR () , pressione ARMAZENAR (). 
Sessões Web	Seleciona ou criar uma sessão Web:  > TIM Web > Sessões Web 



Função	Descrição
Fazer Download de Jogo ou Aplicativo (Micro-browser)	Faz download de um jogo ou aplicativo Java™ com o microbrowser:  > TIM Web , destaque a aplicação, pressione SELECIONAR () , pressione DOWNLOAD () 
Iniciar jogo ou aplicativo	Inicia uma aplicação ou jogo Java:  > TIM Jogos , destaque a aplicação, pressione SELECIONAR () 
Criando Toques de Campanha	Cria toques de campanha iMelody que podem ser usados com seu telefone:  > TIM Multimedia > TIM Sons > [Nova Melodia]

Serviço e Reparos

Se tiver alguma dúvida ou precisar de assistência, estamos aqui para ajudá-lo.

Visite o site www.motorola.com, onde você pode selecionar diversas opções de atendimento ao cliente. Você pode também entrar em contato com a Central de atendimento Motorola

Para Capitais e Regiões Metropolitanas ligue 4002-1244

Demais localidades ligue 0800 773 1244.

Serviços Autorizados Motorola:

www.motorola.com/br/serviços/sam/pcs/

Dados Específicos da Taxa de Absorção

Este modelo atende às diretrizes internacionais para exposição a ondas de rádio.

Seu aparelho celular é um receptor e transmissor de rádio. Foi projetado para não exceder os limites de exposição à ondas de rádio recomendados pelas diretrizes internacionais. Essas diretrizes foram desenvolvidas pela organização científica independente ICNIRP e incluem margens de segurança projetadas para garantir a proteção de todas as pessoas, independentemente da idade ou do estado de saúde.

As diretrizes utilizam uma unidade de medida conhecida como SAR (Specific Absorption Rate - Taxa de Absorção Específica). O limite SAR da ICNIRP de aparelhos celulares utilizados pelo público é de 2 W/kg e o valor SAR mais alto deste modelo quando testado para uso no ouvido é 0.78 W/kg.¹ Uma vez que os celulares oferecem um conjunto de funções, eles podem ser usados em outras posições, como no corpo, conforme descrito neste guia do usuário.² Nesse caso, o valor SAR mais alto testado é 0.81 W/kg.¹

Como o SAR é medido utilizando a potência de transmissão mais alta do dispositivo, o SAR real desse dispositivo durante a operação é geralmente menor do que o indicado acima. Isso ocorre devido a alterações automáticas no nível de potência do dispositivo para garantir que seja usado somente o nível mínimo necessário para atingir a rede.

Enquanto pode haver diferenças entre os níveis SAR de diversos telefones e em várias posições, todos eles atendem às exigências governamentais de exposição segura. Observe que as melhorias feitas neste modelo poderão causar diferenças no valor SAR com relação aos produtos anteriores. Mas todos os produtos são projetados de acordo com as normas regulamentares.

A World Health Organization declarou que as informações científicas atuais não indicam a necessidade de precauções especiais no uso de aparelhos celulares. Eles informam que se quiser reduzir sua exposição você deve limitar a duração das chamadas ou usar um dispositivo “viva-voz” para manter o celular longe da cabeça e do corpo.

Informações adicionais podem ser encontradas nos sites da Web da World Health Organization (<http://www.who.int/emf>) ou da Motorola, Inc. (<http://www.motorola.com/rfhealth>).

1. Os testes são realizados de acordo com as diretrizes internacionais para teste. O padrão incorpora uma margem substancial de segurança para dar proteção adicional ao público e para ser responsável por quaisquer variações nas medidas. As informações SAR incluem o protocolo de teste da Motorola, o procedimento de avaliação e a faixa de variação na medição deste produto.
2. Consulte a seção *Informações Gerais e de Segurança* sobre a operação junto ao corpo.

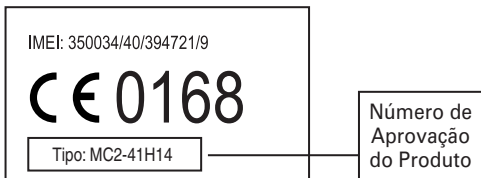
Declaração de Conformidade das Diretrizes da União Européia



[Somente na França]

Por meio deste instrumento, a Motorola declara que este produto está de acordo com:

- Os requisitos essenciais e outras medidas relevantes da Diretriz 1999/5/EC
- Todas as outras Diretrizes da UE relevantes



Esse é um exemplo de um típico Número de Aprovação do Produto.

Você pode exibir a Declaração de Conformidade (DoC) do produto do Directive 1999/5/EC (a diretriz R&TTE) em www.motorola.com/rtte. Para localizar sua DoC, digite o número de aprovação do produto encontrado na etiqueta do produto na barra "Pesquisar" no site da Web.

Garantia

Termos e Condições de Garantia MOTOROLA para Rádios TalkAbout e Spirit, Beepers e Telefones Celulares adquiridos nas REVENDAS AUTORIZADAS MOTOROLA no Brasil

Abrangência e Prazo de Garantia

A Motorola Industrial Ltda. (MOTOROLA) garante seus Beepers, Rádios TalkAbout e Spirit, Telefones Celulares e respectivos acessórios contra defeitos de material e mão-de-obra, desde que tais APARELHOS sejam operados de acordo com as condições de uso e operação especificadas no respectivo Manual do Usuário. O prazo total desta Garantia é de seis meses para a bateria (sendo três meses de garantia legal e três meses de garantia contratual), e um ano para aparelho e demais acessórios (sendo três meses de garantia legal e nove meses de garantia contratual), contado da data em que o APARELHO foi adquirido.

No caso de acessórios para telefones celulares que necessitem de instalação profissional em veículos, o prazo de garantia será contado a partir da data de instalação dos mesmos, a qual deve ser comprovada mediante apresentação da Nota Fiscal de serviço emitida por uma Instaladora Autorizada Motorola.

Garantia

Para reparar seu APARELHO em garantia, leve-o a uma Assistência Técnica Autorizada Motorola, acompanhado da respectiva nota fiscal de compra. Os Beepers também poderão ser levados à Operadora onde foram adquiridos acompanhados dos documento citado.

As peças, acessórios, baterias, ou placas substituídas serão garantidas pelo tempo restante da garantia original ou pelo prazo de 90 (noventa) dias contados da data de entrega do aparelho reparado ao consumidor, prevalecendo o que ocorrer por último.

Todos os acessórios, baterias, peças ou equipamentos substituídos em garantia tornar-se-ão propriedade da MOTOROLA.

Condições de Garantia

A MOTOROLA não será, em nenhuma hipótese, responsável por qualquer acessório que não seja de seu fornecimento, bem como não será responsável pelo bom funcionamento do APARELHO quando usados com acessórios que não sejam originais MOTOROLA.

Itens Excluídos desta Garantia

Esta garantia não cobre:

- defeitos ou danos resultantes de uso do APARELHO de outro modo que não o especificado no respectivo Manual do Usuário;
- defeitos ou danos decorrentes de reparo, desmonte, testes, instalação, alteração ou qualquer tipo de modificação realizados por pessoas ou assistências técnicas não autorizadas pela MOTOROLA;
- quebra ou danos a antenas, exceto se causados diretamente por defeitos de material ou de mão-de-obra quando de sua fabricação;
- produtos que tenham tido o número de série removido ou tornado ilegível;
- defeitos ou danos causados pelo derramamento de alimentos ou líquidos, inclusive gotas de chuva, causando oxidação da placa identificados pelos “identificadores de entrada de líquidos”, localizado nas partes interna e traseira do aparelho;
- arranhões, fissuras, trincas ou qualquer outro dano causado às superfícies plásticas e peças externas dos aparelhos, em razão do uso diverso do especificado no Manual do Usuário;
- defeitos ou danos causados por queda do aparelho, negligência, acidentes, descarga elétrica ou descarga na rede elétrica;
- estojos de couro.

ATENÇÃO: Não deixe seu APARELHO exposto à chuva, nem utilize-o em saunas ou quaisquer outros lugares onde há umidade excessiva no ar. A utilização do APARELHO em tais condições causará oxidação da placa e perda de garantia, conforme descrito acima.

Baterias (somente para Telefones Celulares e Rádios TalkAbout 280 SLK e Spirit)

Baterias serão trocadas ou reparadas apenas se sua capacidade cair para menos de 70% da especificada, ou se apresentarem vazamento. A MOTOROLA, sob nenhuma hipótese se responsabilizará pelas baterias se as mesmas:

- forem recarregadas por recarregadores que não sejam originais MOTOROLA;
- tiverem qualquer dos selos violados, rasgados ou com evidências de adulteração;
- forem instaladas ou utilizadas em equipamentos que não sejam os equipamentos originais MOTOROLA para os quais tenham sido especificadas no Manual do Usuário.

Condições Gerais

Salvo quanto à garantia legal, quando aplicável, esta garantia estabelece a responsabilidade integral da MOTOROLA com relação a este produto.

As companhias telefônicas e as operadoras de radiochamada não são controladas pela MOTOROLA e nenhuma garantia é oferecida quanto à cobertura, disponibilidade ou nível dos serviços oferecidos por tais companhias.

Informação

Central de Atendimento Motorola:

Para Capitais e Regiões Metropolitanas ligue 4002-1244

Demais Localidades ligue 0800 773 1244

ou acesse nosso site em: www.motorola.com

Informações da Organização Mundial de Saúde

As mais recentes informações científicas indicam que não há necessidade de precauções no uso de telefones celulares. Na eventualidade do assunto ser motivo de preocupação, você poderá controlar sua própria exposição a campos RF, quanto a de seus filhos, limitando a duração das ligações ou através de dispositivos que permitam a utilização do aparelho celular longe da cabeça ou do corpo.

Fonte: Relatório 193 da OMS

Mais informações:

<http://www.who.int./peh-emf>

Índice

A

abrir para atender 77

acessório opcional 19

acessórios 19, 61

agenda de compromissos
108, 109

agenda telefônica

adicionando uma entrada
94

anexando dois números
82

anexando um número 92

categoria de entrada 95

classificando entradas
67, 96

copiando entradas 96

discagem de um toque
88

discagem por voz 94

discando um número 94

enviando entradas 96

ID campanha 94, 97

ID de imagem 3, 32, 68,
86, 95

lista de endereços de
grupo 96

número de discagem
rápida 92

número principal,
configurando 96

visualizações por
categoria 68, 69,
95

alerta

configurando 24, 61, 70,
71

criando 112

definido 70

desativando 24, 80

alerta de campanha distinto
97

alerta de evento 71

alerta de vibração
configurando 24, 61, 70

desativando 24, 80

alerta silencioso,
configuração 24, 61,
70, 71

alto-falante

atendimento automático
104

alto-falante viva-voz 62

animação

- fazendo download 93, 111
- papel de parede 72
- protetor de tela 73
- visualização 111
- apagando uma ligação 80
- Aplicações Java 112
- aplicações, bloqueando e desbloqueando 110
- armazenando uma ligação 80
- atalhos 99
- atendendo uma ligação 25, 77
- auto-retrato 3

B

- bateria
 - carregando 22
 - indicador de nível 45
 - instalando 21
 - prolongando a vida útil da bateria 20, 37, 38, 41, 42, 74, 78
- bloco de notas 84
- bloqueando ligações 92
- bloquear
 - aplicações 110
 - cartão SIM 110
 - telefone 63

- Bluetooth 3, 37, 96, 106, 107, 109
- botão de seleção central 46
- brilho, configurando 77
- browser. *Consulte* microbrowser

C

- calculadora 109
- câmera 2, 27
 - auto-retrato 32
 - tirando uma foto 2, 31
- campanha
 - criando 112
 - fazendo download 93, 111
 - gerenciando 111
- carregador portátil 22
- cartão SIM
 - bloqueando 110
 - código PIN, alterando 63
 - código PIN2, alterando 63
 - definido 19
 - entrada do código PIN 23
 - instalando 19
 - Mensagem SIM
 - Bloqueado 23, 110
 - precauções 19

- código de acesso
 - internacional 87
- código de desbloqueio
 - alterando 62
 - anulando 65
 - esquecendo 66
 - inserindo 23, 64, 65
 - padrão 62, 64, 65
- código de segurança
 - alterando 62
 - esquecendo 66
 - padrão 62
- código PIN
 - alterando 63
 - inserindo 110
- código PIN SIM
 - alterando 63
 - inserindo 110
- código PIN2 SIM, alterando 63
- código PIN2, alterando 63
- códigos
 - alterando 62
 - esquecendo 65
 - padrão 62, 64, 65
- colocar uma ligação em espera 84
- conferência 91
- configurações de rede 108
- contadores 103

- correio de voz 88
- cursor 50
- cursor piscante 50

D

- data, definindo 72
- desbloquear
 - aplicações 110
 - telefone 63
- despertador 108
- discagem de serviços 102
- discagem de um toque 88
- discagem fixa 102
- discagem por voz 94, 104
- discagem rápida 92
- discando um número 25, 102
- display
 - brilho 77
 - descrição 40
 - idioma 100
 - interface 75
 - luz de fundo 78
 - personalizando 98, 99
 - tela inicial 40
 - tempo expirado 78
- display externo 60

E

- e-mail 97, 99
- encerrando uma ligação 25
- entrada de texto do modo tap 57
- entrada de texto previsível 54

F

- fazendo uma ligação 25
- fone de ouvido 104
 - utilizando com display externo 61
- formato MMS 93
- foto
 - auto-retrato 3, 32
 - enviando 3, 31
 - fazendo download 93, 111
 - ID de imagem 3, 32, 68, 86, 95
 - tirando 2, 31
- função Mostrar ID 82
- função Ocultar ID 82
- função opcional 19
- função opcional, definida 19

G

- gerenciamento do certificado 110
- gravação de voz 109

H

- hora, definindo 72

I

- ícone de função de menu de mensagens 40
- ID campanha
 - configurando 94
 - ligando/desligando 97
- ID de chamada 3, 32, 68, 82, 86, 91, 95
- ID de imagem 3, 32, 68, 86, 95
- identificador da linha de chamada. *Consulte* ID de chamada
- idioma, definindo 100
- imagem
 - fazendo download 93, 111
 - papel de parede 72
 - protetor de tela 73
 - visualização 111
- indicador de alerta silencioso 45

- indicador de intensidade do sinal 44
 - indicador de ligação perdida 83
 - indicador de linha ativada 44
 - indicador de maiúscula/minúscula do texto 53
 - indicador de mensagem 45
 - indicador de mensagem de correio de voz 45, 89
 - indicador de modo de entrada de texto 53
 - indicador de presença de mensagens 44
 - indicador de transmissão 43
 - indicador GPRS 43
 - indicador Java midlet 44
 - indicador roam 44
 - indicadores
 - alerta de vibração 45
 - alerta silencioso 45
 - campanha vibra & toca 45
 - campanha vibra depois toca 45
 - GPRS 43
 - intensidade do sinal 44
 - Java midlet 44
 - ligação perdida 83
 - linha ativada 44
 - maiúscula/minúscula 53
 - mensagem 45
 - mensagem de correio de voz 45, 89
 - modo de entrada de texto 53
 - nível de bateria 45
 - presença de mensagens 44
 - roam 44
 - tipo de campanha 45
 - tipo de campanha alta 45
 - tipo de campanha baixa 45
 - transmissão 43
 - indicadores do tipo de campanha 45
 - interface 75
- J**
- jogos 112
- K**
- kit veicular 104

L

lembretes

ligando/desligando 97

ligação

adicionando dígitos após
o número de
telefone 82

alerta, configuração 71

alerta, desativando 24,
80

alto-falante viva-voz 62

apagando 80

armazenando 80

atendendo 25

bloqueando 92

código de acesso
internacional 87

contadores 103

desviando 92

discando 25

encerrando 25

espera 84

fazendo 25

ligação em espera 85

ligação não atendida 61,
83

lista de ligações feitas 80

lista de ligações
recebidas 80

número de emergência
87

opções de atendimento
77

recebendo 25

senha de bloqueio,
alterando 63

tipo de campanha 24,
61, 70

transferindo 91

últimas ligações 80

voz depois fax 82

ligação de dados 105

ligação de fax 82, 105

ligação em espera 85

Ligação Perdida,
mensagem Número
Ocupado 83

ligação recebida

atendendo 25

desviando 92

ligação voz depois fax 82

lista de ligações feitas 80

lista de ligações recebidas
80

luz de fundo 78

M

master clear 101

master reset 100

- mensagem
 - formato MMS 93
 - ícone de função de menu 40
 - lembretes,
 - ativando/desativando 97
 - lendo 93
 - mensagem de multimídia 93
 - MMS, definido 34
 - texto 93
- Mensagem de Alto-falante Ligado 62
- Mensagem de Bateria baixa 45
- mensagem de multimídia
 - enviando 3, 34, 93
 - lendo 93
- Mensagem Entre Cód. Desbloq. 64, 66
- mensagem Ligação recebida 86
- Mensagem Ligações Perdidas 61, 83
- Mensagem SIM Bloqueado 23, 110
- menu
 - digitando texto 50
 - exibição, alterando 98
 - funções, reorganizando 98
 - funções, selecionando 48
- ícones, alterando na tela inicial 99
- ícones, convertendo em texto 98
- ícones, descrição 40
- ícones, exibindo ou ocultando 98
- idioma, definindo 100
- listas 48
- navegando 47
- personalizando 98
- meu número de telefone 26, 79
- microbrowser
 - Aplicações Java 112
 - configuração do browser 111
 - ícone de função de menu 40
 - sessões Web 111
 - utilizando 111
- MMS. *Consulte* mensagem
- modo de entrada de texto
 - configurar 51
 - selecionando 51

modo de entrada de texto
primário 51
modo de entrada de texto
secundário 51

música

fazendo download 93,
111
gerenciando 111

N

número

armazenando seu
número 79
exibindo seu número 26
inserindo 58
número de emergência 87
número de telefone
acrescentando dígitos
após 82
anexando ao prefixo 92
anexando dois números
82
armazenando na agenda
telefônica 94
armazenando seu
número 79
código de acesso
internacional 87
exibindo seu número 26

indicador de linha ativada
44
rediscando 82

P

páginas da Web 111
papel de parede 72
personalizando o menu 98
protetor de tela 73

R

rediscagem automática 83
rediscar
número ocupado 82
rediscagem automática
83
relógio 40, 72, 98

S

senhas. *Consulte* códigos
serviço de mensagens de
multimídia. *Consulte*
mensagem
sessões Web 111
símbolos, digitando 59
software iTAP 54
som
fazendo download 93,
111
gerenciando 111

sons
fazendo download 93,
111
gerenciando 111

T

tecla

controle de volume 24
enviar 25, 80
fim 25
inteligente 60, 61
liga/desliga 23, 24
mensagem 46
menu 18
navegação de quatro
direções 46
seleção central 46
tecla virtual direita 41, 99
tecla virtual esquerda 41,
99
tecla de mensagem 46
tecla de menu 18
tecla de navegação de
quatro direções 46
tecla de voz
discando um número 94
tecla enviar 25, 80
tecla fim 25
tecla inteligente 60, 61
tecla liga/desliga 23, 24

tecla virtual direita
funções 41
personalizando 99
tecla virtual esquerda
funções 41
personalizando 99

teclado

atendendo ligações 77
volume, definindo 97

teclas de volume 24

teclas principais,
personalizando 99

teclas virtuais

funções 41
personalizando 99

tela inicial

definido 40
relógio 98

telefone

abrir para atender 25, 77
alerta, configuração 71
alerta, desativando 24,
80
bloqueando 63
código de desbloqueio
62
código de segurança 62
códigos 62
configurações de rede
108

- data, definindo 72
 - desativando 24
 - desbloqueando 23, 63, 64, 66
 - display externo 60
 - hora, definindo 72
 - idioma, definindo 100
 - indicador de linha ativada 44
 - interface 75
 - ligando 23
 - limpar informações armazenadas 101
 - opções de atendimento 77
 - protetor de tela 73
 - redefinir todas as opções 100
 - teclado, atendendo ligações 77
 - telefone 25
 - tipo de campanha 24, 61, 70
 - tema 75
 - tema de telefone 75
 - tempo de standby, aumentando 74, 78
 - texto
 - cursor piscante 50
 - entrada de texto previsível do software iTAP 54
 - inserindo 50
 - maiúsculas/minúsculas, alterando 52
 - modo de entrada, configurar 51
 - modo de entrada, selecionando 51
 - modo de símbolos 59
 - modo numérico 58
 - modo tap 57
 - tipo de campanha, definindo 24, 61, 70
 - tons DTMF
 - ativando 102
 - enviando 102
 - transferindo ligações 92
 - transferir uma ligação 91
 - troca de informação 39
 - troca de objetos 39
- U**
- últimas ligações 80
 - uso do viva-voz 104
- V**
- videoclipe 2, 27, 111

fazendo download 93,
111
gerenciando 111
volume
 campanha 24, 97
 fone de ouvido 24
 teclado 97
volume de campanha,
 definindo 24, 97
volume de fone de ouvido
24

Todos os serviços mencionados neste manual, inclusive o próprio acesso a Internet dependem da disponibilidade da operadora e/ou tipo de assinatura.



MODELO: V3

ANATEL - 1032-04-0502



(01)07892597900879

Produto atende à taxa de Absorção Específica
(SAR) - ANATEL

“Este produto está homologado pela ANATEL, de acordo com os procedimentos regulamentados pela Resolução 242/2000, e atende os requisitos técnicos aplicados, incluindo os limites de exposição da taxa de absorção específica referente a campos elétricos, magnéticos e eletromagnéticos de radiofrequência, de acordo com a Resolução n. 303/2002”

motorola.com

Impresso no Brasil