

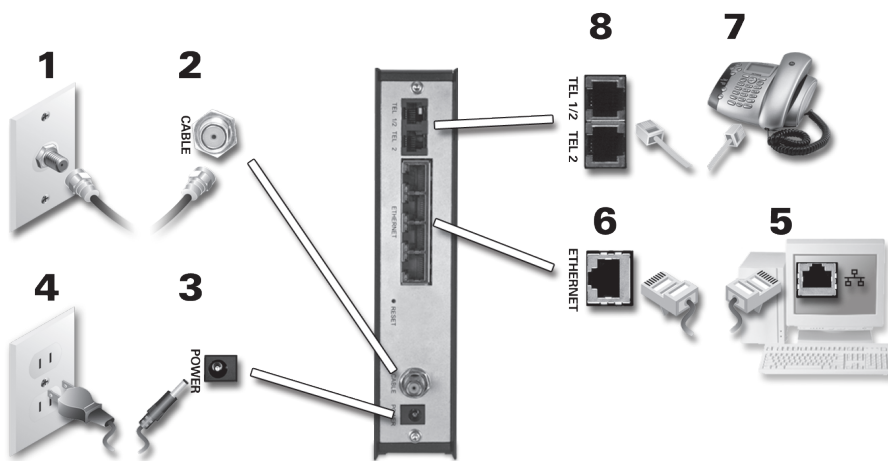
SURFboard® SVG1501 / SVG1501U



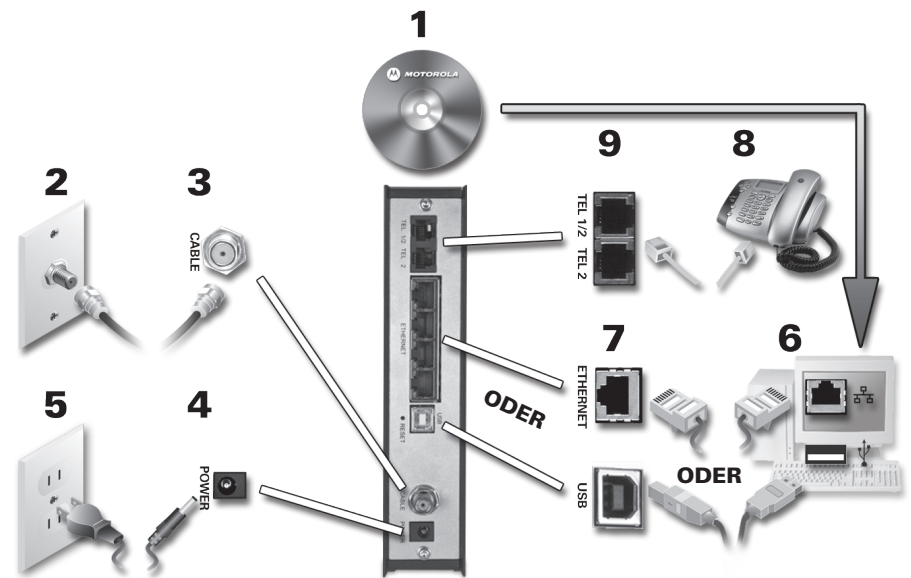
Wireless Voice Gateway

Installationsdiagramm

Motorola SURFboard SVG1501



Motorola SURFboard SVG1501U



Schließen Sie das Ethernet-Kabel und USB-Kabel nicht gleichzeitig an den PC an. Verwenden Sie nur eines der beiden Kabel, je nach gewünschter PC-Konfiguration (nur beim SVG1501U). *Die USB-Option ist nur beim Motorola SURFboard SVG1501U vorhanden.*

Das Benutzerhandbuch zum Wireless Gateway der Serie SVG1501 finden Sie auf der Website von Motorola unter:

<http://broadband.motorola.com/consumers/support/>
(wählen Sie Modems und Gateways).







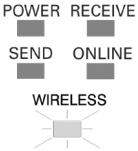
SURFboard® SVG1501 Serie

Wireless Gateway Installationsdiagramm



Problembehandlung

Diese Informationen sollen Sie dabei unterstützen, ein Problem schnell zu lösen. Ziehen Sie vor der Kontaktaufnahme mit Ihrem Diensteanbieter versuchsweise zuerst das Netzkabel des Gateways aus der Steckdose und stecken Sie es wieder ein, um das Gateway neu zu starten.

Problem	Lösung
Die grüne POWER-LED leuchtet nicht.	 <p>Überzeugen Sie sich davon, dass das Wireless Gateway der Serie SVG1501 mit dem Netzteil und dieses mit einer Steckdose verbunden ist.</p>
 <p>Es können keine Daten empfangen oder gesendet werden.</p>	 <p>Wenn Sie Kabelfernsehen haben, überprüfen Sie, ob Ihr Fernsehgerät funktioniert und der Bildempfang gut ist. Wenn Sie die üblichen Fernsehsender nicht empfangen können, funktioniert auch die Datenübertragung nicht.</p>
	 <p>Überprüfen Sie die Verbindung des Koax-Kabels zwischen dem Wireless Gateway der Serie SVG1501 und dem Wandanschluss. Korrigieren Sie gegebenenfalls den Sitz des Kabels von Hand.</p>
	 <p>Überprüfen Sie, ob das USB- oder Ethernet-Kabel ordnungsgemäß an das Wireless Gateway der Serie SVG1501 und den Computer angeschlossen ist. (Die USB-Option ist nur beim Motorola SURFboard SVG1501U vorhanden.)</p>
	 <p>Überprüfen Sie die IP-Adresse. Führen Sie dazu das unter „Überprüfen der IP-Adresse“ im <i>Benutzerhandbuch</i> beschriebene Verfahren durch. Unter UNIX® oder Linux® muss der Adobe Acrobat Reader installiert sein, um das <i>Benutzerhandbuch</i> öffnen zu können. Setzen Sie sich mit Ihrem Kabeldiensteanbieter in Verbindung, wenn Sie eine IP-Adresse benötigen.</p>
	 <p>Überprüfen Sie die LEDs auf der Vorderseite. Achten Sie auf die erste LED (von oben nach unten), die nicht aufleuchtet. Diese LED lässt erkennen, wo der Fehler aufgetreten ist (siehe „LEDs auf der Vorderseite und Fehlerzustände“ im <i>Benutzerhandbuch</i>).</p>

MOTOROLA und das stilisierte M-Logo sind beim US-Amt für Patente und Marken eingetragen. SURFboard ist eine eingetragene Marke der General Instrument Corporation, einer hundertprozentigen Tochtergesellschaft von Motorola, Inc. Linux® ist in den USA und anderen Ländern eine eingetragene Marke von Linus Torvalds. UNIX ist in den USA und anderen Ländern eine eingetragene Marke der Open Group. Adobe, Adobe Acrobat und Adobe Acrobat Reader sind eingetragene Marken von Adobe Systems, Inc. Alle anderen Namen von Produkten oder Diensten sind Eigentum der jeweiligen Hersteller. Das vorliegende Dokument darf ohne die vorherige schriftliche Zustimmung des Herausgebers in keiner Weise und mit keiner Methode reproduziert oder übertragen werden, auch nicht auszugsweise. © Motorola, Inc. 2009. Alle Rechte vorbehalten.

